

## Odpadové hospodářství obce Řevničov za rok 2025

V souladu s § 60 odstavce 4 zákona o odpadech č. 541/2020 Sb.

### 1) Produkce odpadů

V následující tabulce a grafu jsou shrnuty produkce vybraných skupin a druhů komunálních odpadů:

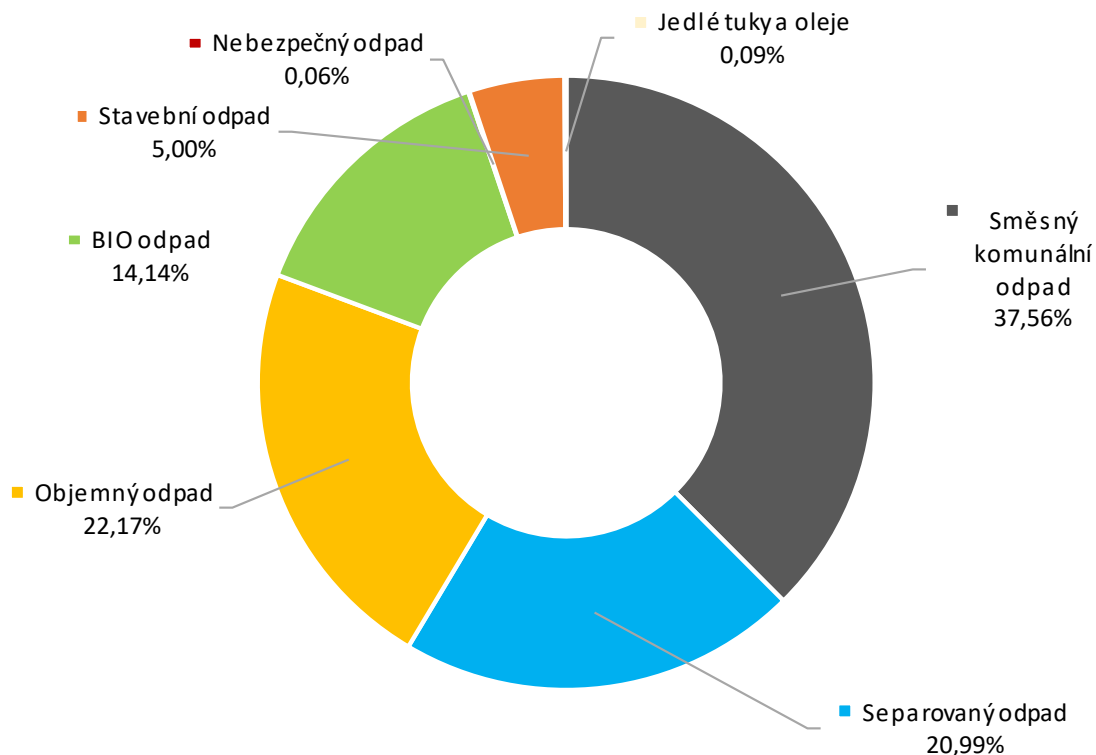
Celková produkce odpadů a způsoby nakládání v roce 2025			
Název skupiny odpadů	Produkce celkem (t)	Produkce na občana (kg)	Způsob nakládání s odpady
Produkce komunálních odpadů	620,68	427,47	
Produkce směsného komunálního odpadu	245,39	169,00	Odstranění - skládka
Produkce objemného odpadu	144,82	99,74	Odstranění - skládka
Stavební odpady	32,68	22,51	Odstranění - skládka
Separace celkem	132,89	91,52	Třídění a využití
Separace papíru	46,42	31,97	Třídění a využití
Separace plastu	35,20	24,24	Třídění a využití
Separace skla	26,95	18,56	Třídění a využití
Separace nápojového kartonu	0,04	0,03	Třídění a využití
Separace kovu	24,28	16,72	Třídění a využití
Separace biologického odpadu	92,37	63,62	Využití - kompostárna
Separace textilních odpadů	4,26	2,94	Třídění a využití
Separace jedlých olejů a tuků	0,57	0,39	Třídění a využití
Separace dřeva	0,00	0,00	Třídění a využití
Separace nebezpečných odpadů	0,37	0,25	Odstranění - skládka

Zdroj: ISPOP 2025

\* „Separace celkem“ je součtem položek papír, plast, sklo, nápojový karton a kovy dle metodiky indikátorů odpadového hospodářství vydané MŽP



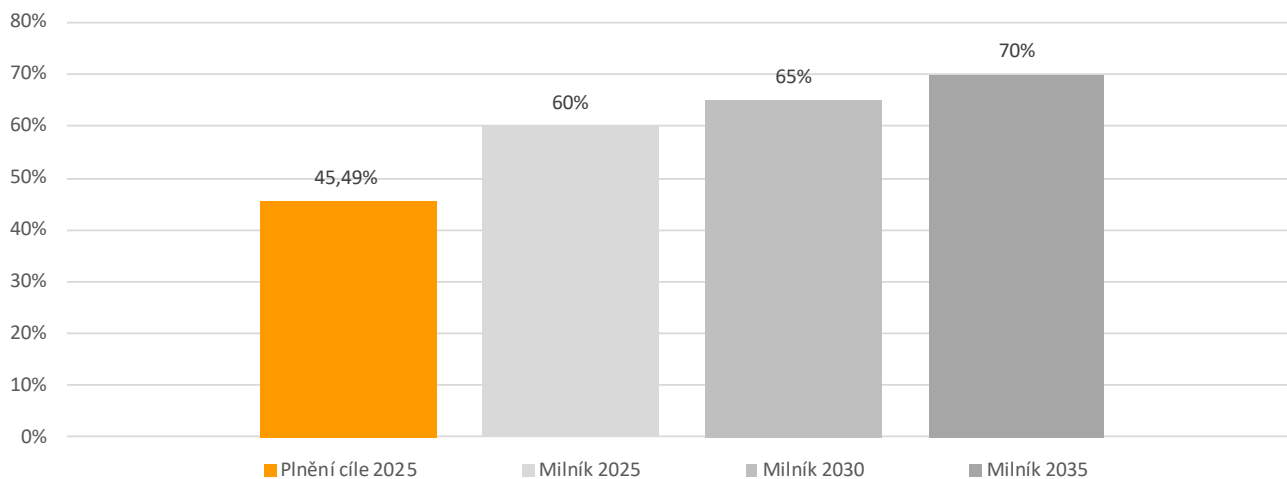
### Celková produkce skupin odpadu v roce 2025



Zdroj: ISPOP 2025

Z poměru vytríděného a skládkovaného odpadu vychází, že míra separace za rok 2025 v obci Řevničov byla **45,49 %**, čímž obec nesplňuje legislativní požadavek pro rok 2025 (60 % - dle § 59 odst. 3 zákona o odpadech č. 541/2020 Sb.). V roce 2024 byla míra separace 33,33 %, tudíž se obec výrazně zlepšila.

### Míra separace dosažena obcí za rok 2025



Zdroj: ISPOP 2025



## 2) Ekonomika odpadového hospodářství

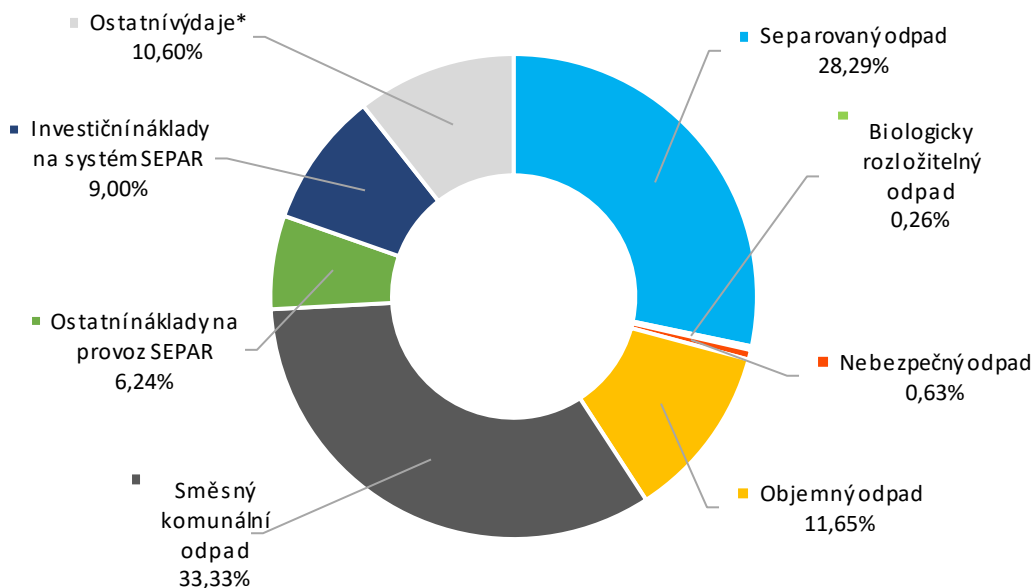
Celkové výdaje obce na nakládání s odpady v roce 2025 představovaly částku **3 433 978 Kč**. Podrobně jsou jednotlivé výdaje na odpadové hospodářství obce uvedeny v následující tabulce.

Výdaje na odpadové hospodářství v roce 2025		
Položka	Výdaje (Kč)	Výdaje na občana (Kč)
Separovaný odpad	971 549 Kč	669 Kč
Biologicky rozložitelný odpad	8 890 Kč	6 Kč
Nebezpečný odpad	21 804 Kč	15 Kč
Objemný odpad	399 964 Kč	275 Kč
Směsný komunální odpad	1 144 551 Kč	788 Kč
Ostatní náklady na provoz SEPAR	214 229 Kč	148 Kč
Investiční náklady na systém SEPAR	309 001 Kč	213 Kč
Ostatní výdaje*	363 990 Kč	251 Kč
<b>Výdaje celkem</b>	<b>3 433 978 Kč</b>	<b>2 365 Kč</b>

Zdroj: Dotazník EKO-KOM 2025

\* Mezi ostatní výdaje patří výdaje na littering, úklid černých skládek, na sběr jedlých olejů a tuků, na administrativu a na informování veřejnosti.

### Výdaje na odpadové hospodářství v roce 2025



Zdroj: Dotazník EKO-KOM 2025



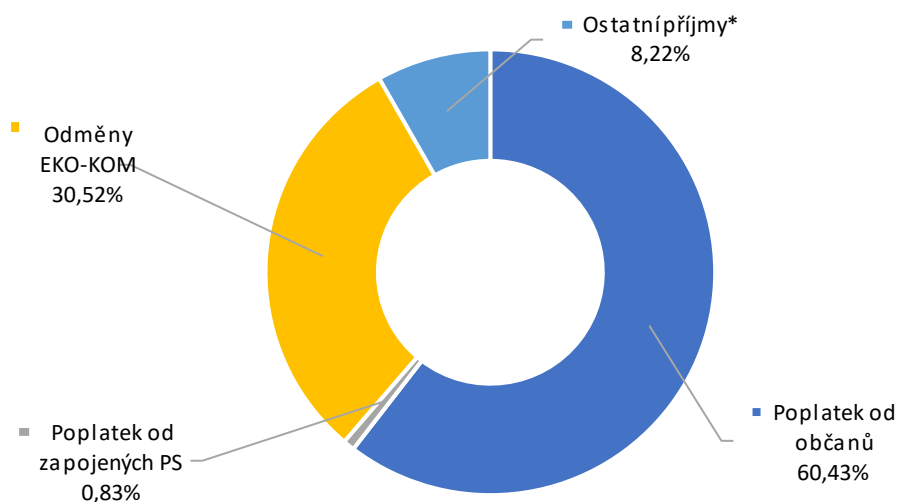
Celkové příjmy obce na nakládání s odpady v roce 2025 činily **2 084 550 Kč**. Podrobně jsou jednotlivé příjmy na odpadové hospodářství obce uvedeny v následující tabulce.

Příjmy na odpadové hospodářství v roce 2025		
Položka	Příjmy (Kč)	Příjmy na občana (Kč)
Poplatek od občanů	1 259 712 Kč	868 Kč
Poplatek od zapojených PS	17 327 Kč	12 Kč
Odměny EKO-KOM	636 128 Kč	438 Kč
Ostatní příjmy*	171 383 Kč	118 Kč
<b>Příjmy celkem</b>	<b>2 084 550 Kč</b>	<b>1 436 Kč</b>

Zdroj: Dotazník EKO-KOM 2025, fakturace odměn EKO-KOM 2025

\* Mezi ostatní příjmy patří příjmy z prodeje druhotných surovin, za zpětný odběr elektrozařízení a další

### Příjmy na odpadové hospodářství 2025



Zdroj: Dotazník EKO-KOM 2025, fakturace odměn EKO-KOM 2025

Z porovnání celkových příjmů a výdajů vychází **míra doplatku obce na odpadové hospodářství 39,30 %**, což představuje částku 1 349 428 Kč.



